

Latitude 13

Education Series

Quick Start Guide

Οδηγός γρήγορης έναρξης

Guia de iniciação rápida

Краткое руководство по началу работы

מדריך התחלה מהירה



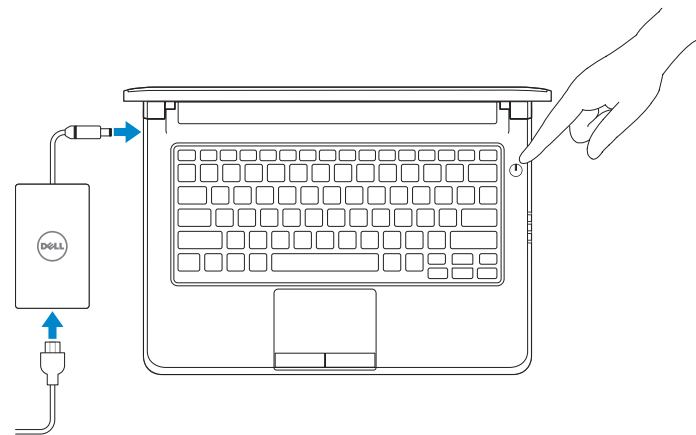
1 Connect the power adapter and press the power button

Συνδέστε τον προσαρμογέα ισχύος και πιέστε το κουμπί λειτουργίας

Ligar o transformador e premir o botão Ligar

Подключите адаптер источника питания и нажмите на кнопку питания

חבר את מתאם החשמל ולחץ על לחצן ההפעלה



2 Finish Windows 10 setup

Τελειώστε την εγκατάσταση των Windows 10

Concluir a configuração do Windows 10

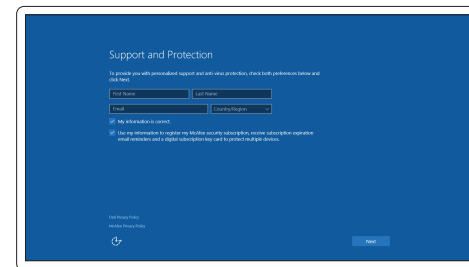
Завершите установку Windows 10

Windows 10 הגדרת יום

Enable Support and Protection

Ενεργοποίηση υποστήριξης και προστασίας | Ativar Proteção e Suporte

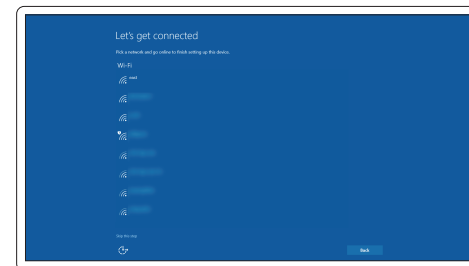
Включите поддержку и защиту | הפעל תמיכה והגנה



Connect to your network

Σύνδεση στο δίκτυό σας | Estabelecer ligação à rede

Подключитесь к сети | התחבר לרשת



NOTE: If you are connecting to a secured wireless network, enter the password for the wireless network access when prompted.

ΣΗΜΕΙΩΣΗ: Αν πρόκειται να συνδεθείτε σε ασφαλές ασύρματο δίκτυο, πληκτρολογήστε τον κωδικό πρόσβασης στο ασύρματο δίκτυο όταν παρουσιαστεί η σχετική προτροπή.

NOTA: Se precisar conectar-se a uma rede sem fios segura, insira a palavra-passe para aceder à rede sem fios quando solicitado.

ПРИМЕЧАНИЕ: При подключении к защищенной беспроводной сети введите по запросу пароль доступа.

הערה: אם אתה מתחבר לרשת אלחוטית מאובטחת, הכנס את הסימנה עבור הגישה לרשת האלחוטית בעת שתבקש.

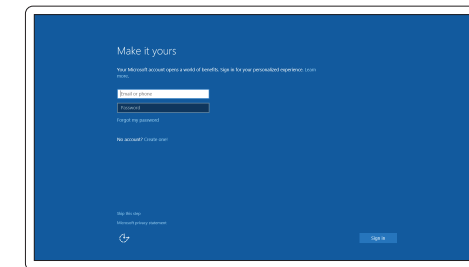
Sign in to your Microsoft account or create a local account

Συνδεθείτε στον λογαριασμό σας στη Microsoft ή δημιουργήστε τοπικό λογαριασμό

Iniciar sessão numa conta Microsoft ou criar uma conta local

Войдите в учетную запись Microsoft или создайте локальную учетную запись

היכנס לחשבון Microsoft שלך או צור חשבון מקומי



Locate Dell apps

Εντοπισμός εφαρμογών της Dell | Localizar aplicações Dell

Найдите приложения Dell | Dell יישומי רקם



Dell Product Registration

Register your computer

Δήλωση του υπολογιστή σας

Registrar o computador

Зарегистрируйте компьютер

רשום את המחשב שלך



Dell SupportAssist

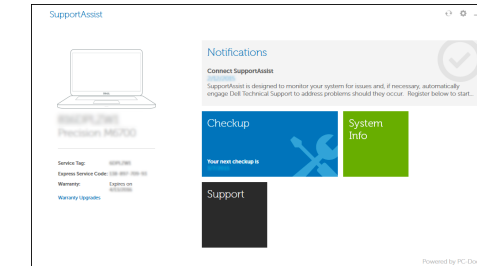
Check and update your computer

Έλεγχος και ενημέρωση του υπολογιστή σας

Verificar e atualizar o computador

Проверьте и обновляйте свой компьютер

בדוק ועדכן את המחשב שלך



Product support and manuals

Υποστήριξη και εγχειρίδια προϊόντων

Supporte de produits e manuais

Техническая поддержка и руководства по продуктам

תמיכה ומדריכים למוצר

Contact Dell

Επικοινωνία με την Dell | Contactar a Dell

Обратиться в компанию Dell | Dell לך פנה

Regulatory and safety

Ρυθμιστικοί φορείς και ασφάλεια

Regulamentos e segurança

Соответствие стандартам и технике безопасности

תקנות ובטיחות

Regulatory model

Μοντέλο κατά τους ρυθμιστικούς φορείς

Modelo regulamentar

Модель согласно нормативной документации

הגדרת דגם

Regulatory type

Τύπος κατά τους ρυθμιστικούς φορείς | Tipo regulamentar

Тип согласно нормативной документации | הגדרת סוג

Computer model

Μοντέλο υπολογιστή | Modelo do computador

Модель компьютера | מחשב דגם

Dell.com/support

Dell.com/support/manuals

Dell.com/support/windows

Dell.com/contactdell

Dell.com/regulatory_compliance

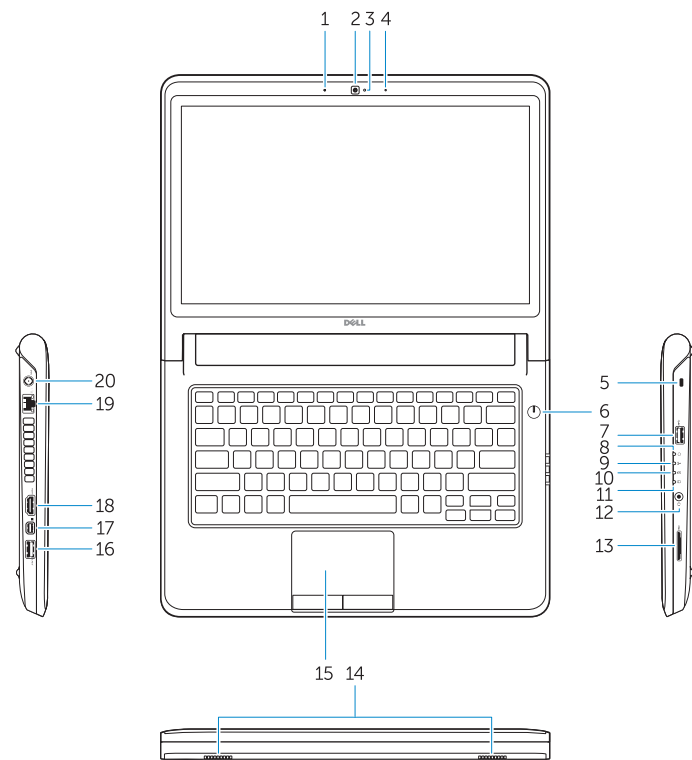
P47G

P47G002

Latitude-3350

Features

Δυνατότητες | Funcionalidades | Характеристики | תכונות



1. Microphone
2. Camera
3. Camera-status light
4. Microphone
5. Security-cable slot
6. Power button
7. USB 3.0 connector
8. Power-status light
9. Wireless-status light
10. Battery-status light
11. Hard-drive activity light
12. Headset connector
13. SD-card reader
14. Speakers

15. Touchpad
16. USB 3.0 connector
17. Mini DisplayPort connector
18. HDMI connector
19. RJ45 connector
20. Power connector
21. Network-status Light

1. Μικρόφωνο
2. Κάμερα
3. Λυχνία κατάστασης κάμερας
4. Μικρόφωνο
5. Υποδοχή καλωδίου ασφαλείας
6. Κουμπί λειτουργίας
7. Σύνδεσμος USB 3.0
8. Λυχνία κατάστασης τροφοδοσίας
9. Λυχνία κατάστασης ασύρματης επικοινωνίας
10. Λυχνία κατάστασης μπαταρίας
11. Λυχνία δραστηριότητας σκληρού δίσκου
12. Σύνδεσμος κεφαλοσυσσκευής
13. Μονάδα ανάγνωσης καρτών SD

14. Ηχεία
15. Επιφάνεια αφής
16. Σύνδεσμος USB 3.0
17. Σύνδεσμος Mini DisplayPort
18. Σύνδεσμος HDMI
19. Σύνδεσμος RJ45
20. Σύνδεσμος τροφοδοσίας
21. Λυχνία κατάστασης δικτύου

1. Микрофон
2. Камера
3. Индикатор состояния камеры
4. Микрофон
5. Слот для защитного кабеля
6. Кнопка питания
7. Разъем USB 3.0
8. Индикатор состояния питания
9. Индикатор состояния беспроводной сети
10. Индикатор состояния батареи
11. Индикатор работы жесткого диска
12. Разъем для наушников
13. Устройство чтения карт SD
14. Динамики

15. Сенсорная панель
16. Разъем USB 3.0
17. Разъем mini-DisplayPort
18. Разъем HDMI
19. Разъем RJ45
20. Разъем питания
21. Индикатор состояния сети



OJPJXNA00

- | | | | |
|----|-----|-----------------------|-------------------------------|
| 15 | .15 | משטח מגע | 1. מיקרופון |
| 16 | .16 | מחבר USB 3.0 | 2. מצלמה |
| 17 | .17 | מחבר Mini DisplayPort | 3. נורית מצב מצלמה |
| 18 | .18 | מחבר HDMI | 4. מיקרופון |
| 19 | .19 | מחבר RJ45 | 5. חריץ כבל אבטחה |
| 20 | .20 | מחבר מתח | 6. לחצן הפעלה |
| 21 | .21 | נורית מצב רשת | 7. מחבר USB 3.0 |
| | | | 8. נורית מצב מתח |
| | | | 9. נורית מצב רשת אלחוטית |
| | | | 10. נורית מצב סוללה |
| | | | 11. נורית פעילות של כונן קשיח |
| | | | 12. מחבר לדיבורית אישית |
| | | | 13. קורא SD-card |
| | | | 14. רמקולים |